

РОССТАТ
УПРАВЛЕНИЕ ФЕДЕРАЛЬНОЙ СЛУЖБЫ
ГОСУДАРСТВЕННОЙ СТАТИСТИКИ
ПО АЛТАЙСКОМУ КРАЮ И РЕСПУБЛИКЕ АЛТАЙ
(АЛТАЙКРАЙСТАТ)

Чернышевского ул., д. 57, г. Барнаул,
656049 Тел/факс: (385-2) 63-02-64
E-mail: altstat@ak.gks.ru
<http://akstat.gks.ru>

ПРЕСС-ВЫПУСК

Занятость и безработица в Алтайском крае
в I квартале 2022 года
(по итогам выборочного обследования рабочей силы)

27.05.2022

г. Барнаул

Активно ли в экономическом плане население в Алтайском крае, где работают жители, сколько среди них безработных? Ответы на эти вопросы можно узнать из итогов выборочного обследования рабочей силы.

Численность рабочей силы¹ в возрасте 15 лет и старше в I квартале 2022 года составила 1169,8 тыс. человек или 51,3% общей численности населения края (в соответствующем периоде 2021 года – 1088,7 тыс. человек и 47,4% соответственно).

Заняты экономической деятельностью 1120,7 тыс. человек (в соответствующем периоде 2021 года – 1016,6 тыс. человек). **Уровень занятости населения**² в возрасте 15 лет и старше в I квартале 2022 года составил 59,4% (в соответствующем периоде 2021 года – 53,4%).

Большая часть занятых (60,4%) проживала в городской местности, на долю сельского населения приходилось 39,6% общего числа занятых жителей края.

В экономике были заняты 1000,9 тыс. человек **трудоспособного возраста**, при этом мужчин на 42,0 тыс. человек больше, чем женщин. Средний возраст занятого населения составил 42,4 года. Среди работающих женщин 32,3% имели высшее образование, среди мужчин – 19,5%. Основное общее образование не получили 1,4% женщин и 2,2% мужчин.

Из всех занятых жителей региона 80,1% работали на предприятиях или в организациях со статусом юридического лица, 11,1% – по найму у физических лиц, индивидуальных предпринимателей или в фермерском хозяйстве, 5,8% – в сфере предпринимательской деятельности без образования юридического лица, 3,0% – в собственном домашнем хозяйстве.

Безработица в цифрах

Не имели работы или доходного занятия, но активно искали и готовы были приступить 49,2 тыс. человек (в соответствии с критериями Международной Организации Труда (МОТ) они классифицируются как **безработные**).

Уровень безработицы³ в возрасте 15 лет и старше в I квартале 2022 года составил 4,2% (в соответствующем периоде 2021 года – 6,6%). Более половины от общего числа безработных (32,2 тыс. человек) в возрасте от 25 до 49 лет. Средний возраст безработного 36,2 года.

Продолжительность поиска работы. Из числа безработных 59,2% занимали лица, срок пребывания которых в состоянии поиска работы не превышал шести месяцев. Один год и более ищут работу 9,2% безработных. Среднее время поиска работы в I квартале 2022 года составило 5,7 месяца.

Способы поиска работы. Как показали материалы обследования, наиболее предпочтительным при поиске работы являлось обращение к помощи друзей, родственников и знакомых – его использовали 49,2% безработных. Наряду с этим, 29,0% безработных обратились в государственные органы службы занятости населения.

Наличие опыта работы. В численности безработных 24,2% занимали лица, не имеющие опыта трудовой деятельности. Из числа безработных, имеющих опыт работы, 12,0% оставили прежнее место работы в связи с высвобождением или сокращением численности работников, ликвидацией предприятия, 35,2% – в результате увольнения по собственному желанию.

¹ Под рабочей силой подразумеваются лица в возрасте 15 лет и старше, которые в рассматриваемый период считаются занятыми или безработными.

² Уровень занятости населения – отношение численности занятого населения определенной возрастной группы к общей численности населения соответствующей возрастной группы, рассчитанное в процентах.

³ Уровень безработицы (по методологии МОТ) - отношение численности безработных определенной возрастной группы к численности рабочей силы соответствующей возрастной группы, рассчитанное в процентах.



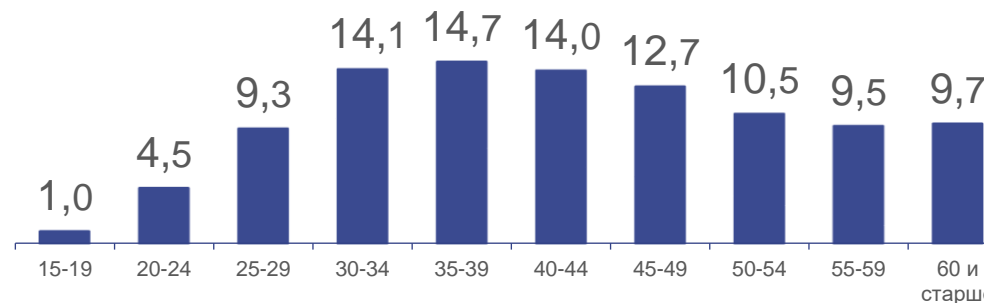
ЗАНЯТОСТЬ В АЛТАЙСКОМ КРАЕ*

I КВАРТАЛ 2022 ГОДА, В ПРОЦЕНТАХ

Уровень занятости



Распределение числа занятых по возрастным группам



городское население

62,4



сельское население

55,4

мужчины

65,8



женщины

54,1



Структура занятого населения по уровню образования



* По данным выборочного обследования рабочей силы в возрасте 15 лет и старше





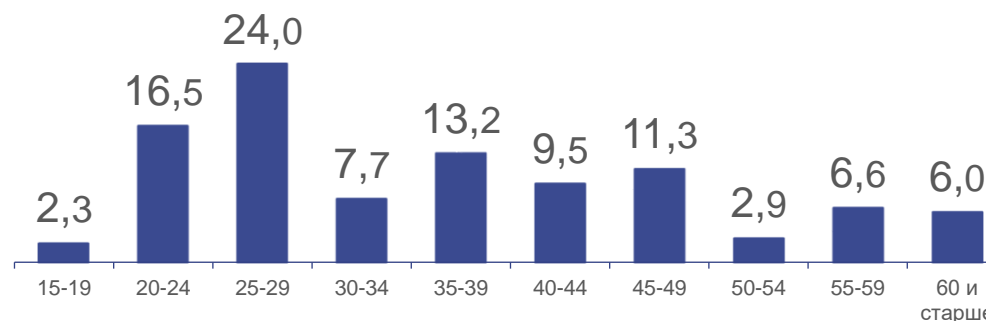
БЕЗРАБОТИЦА В АЛТАЙСКОМ КРАЕ*

I КВАРТАЛ 2022 ГОДА, В ПРОЦЕНТАХ

Уровень безработицы



Распределение числа безработных по возрастным группам



городское население

4,8



сельское население

3,3

мужчины

4,8



женщины

3,6

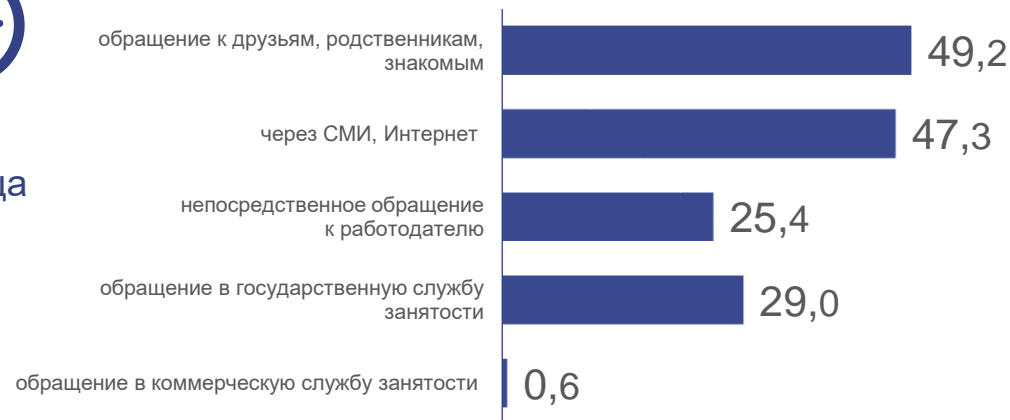


Среднее время поиска работы



5,7
месяца

Способы поиска работы



* По данным выборочного обследования рабочей силы в возрасте 15 лет и старше

